



Instituto Coahuilense de Acceso  
a la Información Pública

# II Información Presupuestal

CUARTO TRIMESTRE

2020

**Instituto Coahuilense de Acceso a la Información Pública**  
**Estado Analítico de Ingresos**  
 Del 01 de enero al 31 de diciembre de 2020

| Clasificación Económica   | Ingreso              |                            |                      |                            |                      | Diferencia          |
|---|----------------------|----------------------------|----------------------|----------------------------|----------------------|---------------------|
|   | Estimado             | Ampliaciones y Reducciones | Modificado           | Devengado                  | Recaudado            |                     |
|   | 1                    | 2                          | (3= 1 + 2)           | 4                          | 5                    |                     |
| <b>Ingresos</b>   | 45,649,000.00        | 1,538,331.13               | 47,187,331.13        | 47,187,331.13              | 47,187,331.13        | 1,538,331.13        |
| <b>Ingresos Corrientes</b>  | 45,649,000.00        | 1,538,331.13               | 47,187,331.13        | 47,187,331.13              | 47,187,331.13        | 1,538,331.13        |
| Impuestos   | 0.00                 | 0.00                       | 0.00                 | 0.00                       | 0.00                 | 0.00                |
| Contribuciones a la Seguridad Social                              | 0.00                 | 0.00                       | 0.00                 | 0.00                       | 0.00                 | 0.00                |
| Contribuciones de Mejoras   | 0.00                 | 0.00                       | 0.00                 | 0.00                       | 0.00                 | 0.00                |
| Derechos, Productos y Aprovechamientos Corrientes [1] - [2]       | 0.00                 | 1,538,331.13               | 1,538,331.13         | 1,538,331.13               | 1,538,331.13         | 1,538,331.13        |
| Rentas de la Propiedad  | 0.00                 | 0.00                       | 0.00                 | 0.00                       | 0.00                 | 0.00                |
| Venta de Bienes y Servicios de Entidades del Gobierno general     | 0.00                 | 0.00                       | 0.00                 | 0.00                       | 0.00                 | 0.00                |
| Subsidios y Subvenciones recibidos por Entidades Empresariales Pú | 0.00                 | 0.00                       | 0.00                 | 0.00                       | 0.00                 | 0.00                |
| Transferencias, asignaciones y donativos corrientes recibidos [3] | 45,649,000.00        | 0.00                       | 45,649,000.00        | 45,649,000.00              | 45,649,000.00        | 0.00                |
| Participaciones   | 0.00                 | 0.00                       | 0.00                 | 0.00                       | 0.00                 | 0.00                |
| <b>Ingresos de Capital</b>  | 0.00                 | 0.00                       | 0.00                 | 0.00                       | 0.00                 | 0.00                |
| Venta (disposición) de activos                                    | 0.00                 | 0.00                       | 0.00                 | 0.00                       | 0.00                 | 0.00                |
| <b>Financiamiento</b>   |                      |                            |                      |                            |                      |                     |
| <b>Fuentes Financieras</b>  | 0.00                 | 0.00                       | 0.00                 | 0.00                       | 0.00                 | 0.00                |
| Disminución de Activos Financieros                                | 0.00                 | 0.00                       | 0.00                 | 0.00                       | 0.00                 | 0.00                |
| Incremento de pasivos   | 0.00                 | 0.00                       | 0.00                 | 0.00                       | 0.00                 | 0.00                |
| <b>Total</b>  | <b>45,649,000.00</b> | <b>1,538,331.13</b>        | <b>47,187,331.13</b> | <b>47,187,331.13</b>       | <b>47,187,331.13</b> | <b>1,538,331.13</b> |
|   |                      |                            |                      | <b>Ingresos excedentes</b> |                      | <b>1,538,331.13</b> |


[1] Incluye intereses que generan las cuentas bancarias de los entes públicos en productos.


[2] Incluye donativos en efectivo del Poder Ejecutivo, entre otros aprovechamientos.

[3] Se refiere a los ingresos propios obtenidos por los Poderes Legislativo y Judicial, los Órganos Autónomos y las entidades de la administración pública paraestatal y paramunicipal, por sus actividades diversas n

Nota de Gestión Administrativa 17

De conformidad con la nota de gestión administrativa número 17 la Información Contable deberá estar firmada en cada página de la misma e incluir al final la siguiente leyenda: "Bajo protesta de decir verdad declaramos que los Estados Financieros y sus notas, son razonablemente correctos y son responsabilidad del emisor"

  
 LIC. LUIS GONZALEZ BRISEÑO  
 COMISIONADO PRESIDENTE

  
 MTRO. LUIS FERNANDO GARCIA ABUSAÍD  
 DIRECTOR GENERAL



**Instituto Coahuilense de Acceso a la Información Pública**  
**Estado Analítico de Ingresos**  
 Del 01 de enero al 31 de diciembre de 2020

| Estado Analítico de Ingresos Por Fuente de Financiamiento   | Ingreso              |                            |                      |                            |                      | Diferencia<br>(6= 5 - 1) |
|---|----------------------|----------------------------|----------------------|----------------------------|----------------------|--------------------------|
|   | Estimado             | Ampliaciones y Reducciones | Modificado           | Devengado                  | Recaudado            |                          |
|   | 1                    | 2                          | (3= 1 + 2)           | 4                          | 5                    |                          |
| <b>Ingresos del Poder Ejecutivo Federal o Estatal y de los Municipios</b>   | 0.00                 | 0.00                       | 0.00                 | 0.00                       | 0.00                 | 0.00                     |
| Impuestos   | 0.00                 | 0.00                       | 0.00                 | 0.00                       | 0.00                 | 0.00                     |
| Cuotas y Aportaciones de Seguridad Social   | 0.00                 | 0.00                       | 0.00                 | 0.00                       | 0.00                 | 0.00                     |
| Contribuciones de Mejoras   | 0.00                 | 0.00                       | 0.00                 | 0.00                       | 0.00                 | 0.00                     |
| Derechos  | 0.00                 | 0.00                       | 0.00                 | 0.00                       | 0.00                 | 0.00                     |
| Productos   | 0.00                 | 0.00                       | 0.00                 | 0.00                       | 0.00                 | 0.00                     |
| Aprovechamientos  | 0.00                 | 0.00                       | 0.00                 | 0.00                       | 0.00                 | 0.00                     |
| Participaciones, Aportaciones, Convenios, Incentivos Derivados de la Colaboración Fiscal y Fondos Distintos de Aportaciones   | 0.00                 | 0.00                       | 0.00                 | 0.00                       | 0.00                 | 0.00                     |
| Transferencias, Asignaciones, Subsidios y Subvenciones, y Pensiones y Jubilaciones  | 0.00                 | 0.00                       | 0.00                 | 0.00                       | 0.00                 | 0.00                     |
| <b>Ingresos de los Entes Públicos de los Poderes Legislativo y Judicial, de los Órganos Autónomos y del Sector Paraestatal o Paramunicipal, así como de las Empresas Productivas del Estado</b> | 45,649,000.00        | 1,538,331.13               | 47,187,331.13        | 47,187,331.13              | 47,187,331.13        | 1,538,331.13             |
| Cuotas y Aportaciones de Seguridad Social   | 0.00                 | 0.00                       | 0.00                 | 0.00                       | 0.00                 | 0.00                     |
| Productos [1]   | 0.00                 | 1,500,534.00               | 1,500,534.00         | 1,500,534.00               | 1,500,534.00         | 1,500,534.00             |
| Ingresos por Venta de Bienes, Presentación de Servicios y Otros Ingresos [2]  | 0.00                 | 37,797.13                  | 37,797.13            | 37,797.13                  | 37,797.13            | 37,797.13                |
| Transferencias, Asignaciones, Subsidios y Subvenciones, y Pensiones y Jubilaciones [3]  | 45,649,000.00        | 0.00                       | 45,649,000.00        | 45,649,000.00              | 45,649,000.00        | 0.00                     |
| <b>Ingresos Derivados de Financiamientos</b>  | 0.00                 | 0.00                       | 0.00                 | 0.00                       | 0.00                 | 0.00                     |
| Ingresos Derivados de Financiamientos   | 0.00                 | 0.00                       | 0.00                 | 0.00                       | 0.00                 | 0.00                     |
| <b>Total</b>  | <b>45,649,000.00</b> | <b>1,538,331.13</b>        | <b>47,187,331.13</b> | <b>47,187,331.13</b>       | <b>47,187,331.13</b> | <b>1,538,331.13</b>      |
|   |                      |                            |                      | <b>Ingresos excedentes</b> |                      |                          |


[1] Incluye intereses que generan las cuentas bancarias de los entes públicos en productos.


[2] Incluye donativos en efectivo del Poder Ejecutivo, entre otros aprovechamientos.


[3] Se refiere a los ingresos propios obtenidos por los Poderes Legislativo y Judicial, los Órganos Autónomos y las entidades de la administración pública paraestatal y paramunicipal, por sus actividades dive

**Nota de Gestión Administrativa 17**

De conformidad con la nota de gestión administrativa número 17 la Información Contable deberá estar firmada en cada página de la misma e incluir al final la siguiente leyenda: "Bajo protesta de decir verdad declaramos que los Estados Financieros y sus notas, son razonablemente correctos y son responsabilidad del emisor"

  
 LIC. LUIS GONZALEZ BRISEÑO  
 COMISIONADO PRESIDENTE

  
 MTRO. LUIS FERNANDO GARCIA ABUSAÍD  
 DIRECTOR GENERAL



Instituto Coahuilense de Acceso a la Información Pública

Estado Analítico de Ingresos

Del 01 de enero al 31 de diciembre de 2020

| Rubro de Ingresos   | Ingreso              |                            |                      |                            |                      | Diferencia<br>(6= 5 - 1) |
|---|----------------------|----------------------------|----------------------|----------------------------|----------------------|--------------------------|
|   | Estimado             | Ampliaciones y Reducciones | Modificado           | Devengado                  | Recaudado            |                          |
|   | 1                    | 2                          | (3= 1 + 2)           | 4                          | 5                    |                          |
| Impuestos   | 0.00                 | 0.00                       | 0.00                 | 0.00                       | 0.00                 | 0.00                     |
| Cuotas y Aportaciones de Seguridad Social   | 0.00                 | 0.00                       | 0.00                 | 0.00                       | 0.00                 | 0.00                     |
| Contribuciones de Mejoras   | 0.00                 | 0.00                       | 0.00                 | 0.00                       | 0.00                 | 0.00                     |
| Derechos  | 0.00                 | 0.00                       | 0.00                 | 0.00                       | 0.00                 | 0.00                     |
| Productos [1]   | 0.00                 | 1,500,534.00               | 1,500,534.00         | 1,500,534.00               | 1,500,534.00         | 1,500,534.00             |
| Aprovechamientos  | 0.00                 | 0.00                       | 0.00                 | 0.00                       | 0.00                 | 0.00                     |
| Ingresos por Venta de Bienes, Presentación de Servicios y Otros Ingresos [2]  | 0.00                 | 37,797.13                  | 37,797.13            | 37,797.13                  | 37,797.13            | 37,797.13                |
| Participaciones, Aportaciones, Convenios, Incentivos Derivados de la Colaboración Fiscal y Fondos Distintos de Aportaciones | 0.00                 | 0.00                       | 0.00                 | 0.00                       | 0.00                 | 0.00                     |
| Transferencias, Asignaciones, Subsidios y Subvenciones, y Pensiones y Jubilaciones [3]                                      | 45,649,000.00        | 0.00                       | 45,649,000.00        | 45,649,000.00              | 45,649,000.00        | 0.00                     |
| Ingresos Derivados de Financiamientos   | 0.00                 | 0.00                       | 0.00                 | 0.00                       | 0.00                 | 0.00                     |
| <b>Total</b>  | <b>45,649,000.00</b> | <b>1,538,331.13</b>        | <b>47,187,331.13</b> | <b>47,187,331.13</b>       | <b>47,187,331.13</b> | <b>1,538,331.13</b>      |
|   |                      |                            |                      | <b>Ingresos excedentes</b> |                      |                          |


[1] Incluye intereses que generan las cuentas bancarias de los entes públicos en productos.

[2] Incluye donativos en efectivo del Poder Ejecutivo, entre otros aprovechamientos.

[3] Se refiere a los ingresos propios obtenidos por los Poderes Legislativo y Judicial, los Órganos Autónomos y las entidades de la administración pública paraestatal y paramunicipal, p

Nota de Gestión Administrativa 17

De conformidad con la nota de gestión administrativa número 17 la Información Contable deberá estar firmada en cada página de la misma e incluir al final la siguiente leyenda: "Bajo protesta de decir verdad declaramos que los Estados Financieros y sus notas, son razonablemente correctos y son responsabilidad del emisor"



LIC. LUIS GONZALEZ BRISEÑO  
COMISIONADO PRESIDENTE



MTR. LUIS FERNANDO GARCIA ABUSAÍD  
DIRECTOR GENERAL



**Instituto Coahuilense de Acceso a la Información Pública**  
**Estado Analítico del Ejercicio del Presupuesto de Egresos**  
**Clasificación Administrativa**  
**Del 01 de enero al 31 de diciembre de 2020**

| Concepto   | Egresos              |                                |                      |                      |                      | Subejercicio<br>6 = ( 3 - 4 ) |
|--|----------------------|--------------------------------|----------------------|----------------------|----------------------|-------------------------------|
|  | Aprobado             | Ampliaciones/<br>(Reducciones) | Modificado           | Devengado            | Pagado               |                               |
|  | 1                    | 2                              | 3 = ( 1 + 2 )        | 4                    | 5                    |                               |
| Dependencia o Unidad Administrativa 1 (CONSEJO GENERAL)  | 45,649,000.00        | 0.00                           | 45,649,000.00        | 38,042,717.39        | 38,042,717.39        | 7,606,282.61                  |
| Dependencia o Unidad Administrativa 2 (Aqui se deberá poner la información de las unidades administrativas de la entidad)  | 0.00                 | 0.00                           | 0.00                 | 0.00                 | 0.00                 | 0.00                          |
| Dependencia o Unidad Administrativa 3 (Aqui se deberá poner la información de las unidades administrativas de la entidad)  | 0.00                 | 0.00                           | 0.00                 | 0.00                 | 0.00                 | 0.00                          |
| Dependencia o Unidad Administrativa 4 (Aqui se deberá poner la información de las unidades administrativas de la entidad)  | 0.00                 | 0.00                           | 0.00                 | 0.00                 | 0.00                 | 0.00                          |
| Dependencia o Unidad Administrativa 5 (Aqui se deberá poner la información de las unidades administrativas de la entidad)  | 0.00                 | 0.00                           | 0.00                 | 0.00                 | 0.00                 | 0.00                          |
| Dependencia o Unidad Administrativa 6 (Aqui se deberá poner la información de las unidades administrativas de la entidad)  | 0.00                 | 0.00                           | 0.00                 | 0.00                 | 0.00                 | 0.00                          |
| Dependencia o Unidad Administrativa 7 (Aqui se deberá poner la información de las unidades administrativas de la entidad)  | 0.00                 | 0.00                           | 0.00                 | 0.00                 | 0.00                 | 0.00                          |
| Dependencia o Unidad Administrativa XX (Aqui se deberá poner la información de las unidades administrativas de la entidad) | 0.00                 | 0.00                           | 0.00                 | 0.00                 | 0.00                 | 0.00                          |
| <b>Total del Gasto</b>   | <b>45,649,000.00</b> | <b>0.00</b>                    | <b>45,649,000.00</b> | <b>38,042,717.39</b> | <b>38,042,717.39</b> | <b>7,606,282.61</b>           |

**Gobierno (Federal/Estatal/Municipal) de \_\_\_\_\_**  
**Estado Analítico del Ejercicio del Presupuesto de Egresos**  
**Clasificación Administrativa**  
**Del 01 de enero al 31 de diciembre de 2020**


| Concepto               | Egresos     |                                |               |             |             | Subejercicio<br>6 = ( 3 - 4 ) |
|------------------------|-------------|--------------------------------|---------------|-------------|-------------|-------------------------------|
|                        | Aprobado    | Ampliaciones/<br>(Reducciones) | Modificado    | Devengado   | Pagado      |                               |
|                        | 1           | 2                              | 3 = ( 1 + 2 ) | 4           | 5           |                               |
| Poder Ejecutivo        | 0.00        | 0.00                           | 0.00          | 0.00        | 0.00        | 0.00                          |
| Poder Legislativo      | 0.00        | 0.00                           | 0.00          | 0.00        | 0.00        | 0.00                          |
| Poder Judicial         | 0.00        | 0.00                           | 0.00          | 0.00        | 0.00        | 0.00                          |
| Órganos Autónomos      | 0.00        | 0.00                           | 0.00          | 0.00        | 0.00        | 0.00                          |
| <b>Total del Gasto</b> | <b>0.00</b> | <b>0.00</b>                    | <b>0.00</b>   | <b>0.00</b> | <b>0.00</b> | <b>0.00</b>                   |


**Sector Paraestatal del Gobierno (Federal/Estatal/Municipal) de \_\_\_\_\_**  
**Estado Analítico del Ejercicio del Presupuesto de Egresos**  
**Clasificación Administrativa**  
**Del 01 de enero al 31 de diciembre de 2020**

| Concepto  | Egresos     |                                |               |             |             | Subejercicio<br>6 = ( 3 - 4 ) |
|---|-------------|--------------------------------|---------------|-------------|-------------|-------------------------------|
|   | Aprobado    | Ampliaciones/<br>(Reducciones) | Modificado    | Devengado   | Pagado      |                               |
|   | 1           | 2                              | 3 = ( 1 + 2 ) | 4           | 5           |                               |
| Entidades Paraestatales y Fideicomisos No Empresariales y No Financieros                              | 0.00        | 0.00                           | 0.00          | 0.00        | 0.00        | 0.00                          |
| Instituciones Públicas de la Seguridad Social   | 0.00        | 0.00                           | 0.00          | 0.00        | 0.00        | 0.00                          |
| Entidades Paraestatales Empresariales No Financieras con Participación Estatal Mayoritaria            | 0.00        | 0.00                           | 0.00          | 0.00        | 0.00        | 0.00                          |
| Fideicomisos Empresariales No Financieros con Participación Estatal Mayoritaria                       | 0.00        | 0.00                           | 0.00          | 0.00        | 0.00        | 0.00                          |
| Entidades Paraestatales Empresariales Financieras Monetarias con Participación Estatal Mayoritaria    | 0.00        | 0.00                           | 0.00          | 0.00        | 0.00        | 0.00                          |
| Entidades Paraestatales Empresariales Financieras No Monetarias con Participación Estatal Mayoritaria | 0.00        | 0.00                           | 0.00          | 0.00        | 0.00        | 0.00                          |
| Fideicomisos Financieros Públicos con Participación Estatal Mayoritaria                               | 0.00        | 0.00                           | 0.00          | 0.00        | 0.00        | 0.00                          |
| <b>Total del Gasto</b>  | <b>0.00</b> | <b>0.00</b>                    | <b>0.00</b>   | <b>0.00</b> | <b>0.00</b> | <b>0.00</b>                   |

Nota de Gestión Administrativa 17

De conformidad con la nota de gestión administrativa numero 17 la Información Contable deberá estar firmada en cada página de la misma e incluir al final la siguiente leyenda: "Bajo protesta de decir verdad declaramos que los Estados Financieros y sus notas, son razonablemente correctos y son responsabilidad del emisor"

  
**LIC. LUIS GONZALEZ BRISEÑO**  
**COMISIONADO PRESIDENTE**

  
**MTR. LUIS FERNANDO GARCIA ABUSAÍD**  
**DIRECTOR GENERAL**




**Instituto Coahuilense de Acceso a la Información Pública**  
**Estado Analítico del Ejercicio del Presupuesto de Egresos**  
**Clasificación Económica (por Tipo de Gasto)**  
**Del 01 de enero al 31 de diciembre de 2020**

| Concepto  | Egresos              |                                |                      |                      |                      | Subejercicio<br>6 = ( 3 - 4 ) |
|---|----------------------|--------------------------------|----------------------|----------------------|----------------------|-------------------------------|
|   | Aprobado             | Ampliaciones/<br>(Reducciones) | Modificado           | Devengado            | Pagado               |                               |
|   | 1                    | 2                              | 3 = ( 1 + 2 )        | 4                    | 5                    |                               |
| Gasto Corriente                                   | 45,054,000.00        | -424,000.00                    | 44,630,000.00        | 37,252,456.94        | 37,252,456.94        | 7,377,543.06                  |
| Gasto de Capital                                  | 595,000.00           | 424,000.00                     | 1,019,000.00         | 790,260.45           | 790,260.45           | 228,739.55                    |
| Amortización de la Deuda y Disminución de Pasivos | 0.00                 | 0.00                           | 0.00                 | 0.00                 | 0.00                 | 0.00                          |
| Pensiones y Jubilaciones                          | 0.00                 | 0.00                           | 0.00                 | 0.00                 | 0.00                 | 0.00                          |
| Participaciones                                   | 0.00                 | 0.00                           | 0.00                 | 0.00                 | 0.00                 | 0.00                          |
| <b>Total del Gasto</b>                            | <b>45,649,000.00</b> | <b>0.00</b>                    | <b>45,649,000.00</b> | <b>38,042,717.39</b> | <b>38,042,717.39</b> | <b>7,606,282.61</b>           |

Nota de Gestión Administrativa 17

De conformidad con la nota de gestión administrativa número 17 la Información Contable deberá estar firmada en cada página de la misma e incluir al final la siguiente leyenda: "Bajo protesta de decir verdad declaramos que los Estados Financieros y sus notas, son razonablemente correctos y son responsabilidad del emisor"

  
 LIC. LUIS GONZALEZ BRISEÑO  
 COMISIONADO PRESIDENTE

  
 MTRÓ. LUIS FERNANDO GARCIA ABUSAID  
 DIRECTOR GENERAL



**Instituto Coahuilense de Acceso a la Información Pública**  
**Estado Analítico del Ejercicio del Presupuesto de Egresos**  
**Clasificación por Objeto del Gasto (Capítulo y Concepto)**  
**Del 01 de enero al 31 de diciembre de 2020**

| Concepto  | Egresos              |                                |                      |                      |                      | Subejercicio<br>6 = (3 - 4) |
|---|----------------------|--------------------------------|----------------------|----------------------|----------------------|-----------------------------|
|   | Aprobado             | Ampliaciones/<br>(Reducciones) | Modificado           | Devengado            | Pagado               |                             |
|   | 1                    | 2                              | 3 = (1 + 2)          | 4                    | 5                    |                             |
| <b>Servicios Personales</b>   | <b>35,299,000.00</b> | <b>0.00</b>                    | <b>35,299,000.00</b> | <b>32,080,945.62</b> | <b>32,080,945.62</b> | <b>3,218,054.38</b>         |
| Remuneraciones al Personal de Carácter Permanente                         | \$24,600,000.00      | \$828,240.00                   | 25,428,240.00        | \$23,108,774.45      | \$23,108,774.45      | 2,319,465.55                |
| Remuneraciones al Personal de Carácter Transitorio                        | \$2,250,000.00       | -\$904,384.91                  | 1,345,615.09         | \$1,345,615.09       | \$1,345,615.09       | 0.00                        |
| Remuneraciones Adicionales y Especiales                                   | \$2,950,000.00       | \$0.00                         | 2,950,000.00         | \$2,738,065.36       | \$2,738,065.36       | 211,934.64                  |
| Seguridad Social  | \$4,299,000.00       | \$0.00                         | 4,299,000.00         | \$3,768,196.05       | \$3,768,196.05       | 530,803.95                  |
| Otras Prestaciones Sociales y Económicas                                  | \$1,200,000.00       | \$76,144.91                    | 1,276,144.91         | \$1,120,294.67       | \$1,120,294.67       | 155,850.24                  |
| Previsiones   | \$0.00               | \$0.00                         | 0.00                 | \$0.00               | \$0.00               | 0.00                        |
| Pago de Estímulos a Servidores Públicos                                   | \$0.00               | \$0.00                         | 0.00                 | \$0.00               | \$0.00               | 0.00                        |
| <b>Materiales y Suministros</b>   | <b>1,430,000.00</b>  | <b>0.00</b>                    | <b>1,430,000.00</b>  | <b>1,011,886.92</b>  | <b>1,011,886.92</b>  | <b>418,113.08</b>           |
| Materiales de Administración, Emisión de Documentos y Artículos Oficiales | \$335,000.00         | \$26,600.00                    | 361,600.00           | 347,852.85           | 347,852.85           | 13,747.15                   |
| Alimentos y Utensilios  | \$155,000.00         | -\$63,137.50                   | 91,862.50            | 39,050.76            | 39,050.76            | 52,811.74                   |
| Materias Primas y Materiales de Producción y Comercialización             | \$0.00               | \$0.00                         | 0.00                 | 0.00                 | 0.00                 | 0.00                        |
| Materiales y Artículos de Construcción y de Reparación                    | \$40,000.00          | -\$37,962.50                   | 2,037.50             | 37.50                | 37.50                | 2,000.00                    |
| Productos Químicos, Farmacéuticos y de Laboratorio                        | \$5,000.00           | \$134,200.00                   | 139,200.00           | 130,379.26           | 130,379.26           | 8,820.74                    |
| Combustibles, Lubrificantes y Aditivos                                    | \$685,000.00         | \$900.00                       | 685,900.00           | 374,304.00           | 374,304.00           | 311,596.00                  |
| Vestuario, Blancos, Prendas de Protección y Artículos Deportivos          | \$50,000.00          | \$20,100.00                    | 70,100.00            | 70,075.60            | 70,075.60            | 24.40                       |
| Materiales y Suministros Para Seguridad                                   | \$0.00               | \$0.00                         | 0.00                 | 0.00                 | 0.00                 | 0.00                        |
| Herramientas, Refacciones y Accesorios Menores                            | \$160,000.00         | -\$80,700.00                   | 79,300.00            | 50,186.95            | 50,186.95            | 29,113.05                   |
| <b>Servicios Generales</b>  | <b>8,295,000.00</b>  | <b>-424,000.00</b>             | <b>7,871,000.00</b>  | <b>4,159,624.40</b>  | <b>4,159,624.40</b>  | <b>3,711,375.60</b>         |
| Servicios Básicos   | \$930,000.00         | -\$30,000.00                   | 900,000.00           | 701,785.00           | 701,785.00           | 198,215.00                  |
| Servicios de Arrendamiento  | \$896,000.00         | \$48,150.00                    | 944,150.00           | 841,748.99           | 841,748.99           | 102,401.01                  |
| Servicios Profesionales, Científicos, Técnicos y Otros Servicios          | \$1,190,000.00       | \$260,640.00                   | 1,450,640.00         | 753,903.60           | 753,903.60           | 696,736.40                  |
| Servicios Financieros, Bancarios y Comerciales                            | \$269,000.00         | \$0.00                         | 269,000.00           | 147,294.11           | 147,294.11           | 121,705.89                  |
| Servicios de Instalación, Reparación, Mantenimiento y Conservación        | \$890,000.00         | \$204,160.00                   | 1,094,160.00         | 801,489.61           | 801,489.61           | 292,670.39                  |
| Servicios de Comunicación Social y Publicidad.                            | \$700,000.00         | \$3,750.00                     | 703,750.00           | 262,862.52           | 262,862.52           | 440,887.48                  |
| Servicios de Traslado y Viáticos  | \$2,105,000.00       | -\$630,756.63                  | 1,474,243.37         | 285,742.86           | 285,742.86           | 1,188,500.51                |
| Servicios Oficiales   | \$1,165,000.00       | -\$279,943.37                  | 885,056.63           | 277,028.59           | 277,028.59           | 608,028.04                  |
| Otros Servicios Generales   | \$150,000.00         | \$0.00                         | 150,000.00           | 87,769.12            | 87,769.12            | 62,230.88                   |
| <b>Transferencias, Asignaciones, Subsidios y Otras Ayudas</b>             | <b>30,000.00</b>     | <b>0.00</b>                    | <b>30,000.00</b>     | <b>0.00</b>          | <b>0.00</b>          | <b>30,000.00</b>            |
| Transferencias Internas y Asignaciones al Sector Público                  | 0.00                 | 0.00                           | 0.00                 | 0.00                 | 0.00                 | 0.00                        |
| Transferencias al Resto del Sector Público                                | 0.00                 | 0.00                           | 0.00                 | 0.00                 | 0.00                 | 0.00                        |
| Subsidios y Subvenciones  | 0.00                 | 0.00                           | 0.00                 | 0.00                 | 0.00                 | 0.00                        |
| Ayudas Sociales   | 30,000.00            | 0.00                           | 30,000.00            | 0.00                 | 0.00                 | 30,000.00                   |
| Pensiones y Jubilaciones  | 0.00                 | 0.00                           | 0.00                 | 0.00                 | 0.00                 | 0.00                        |
| Transferencias a Fideicomisos, Mandatos y Otros Análogos                  | 0.00                 | 0.00                           | 0.00                 | 0.00                 | 0.00                 | 0.00                        |
| Transferencias a la Seguridad Social                                      | 0.00                 | 0.00                           | 0.00                 | 0.00                 | 0.00                 | 0.00                        |
| Donativos   | 0.00                 | 0.00                           | 0.00                 | 0.00                 | 0.00                 | 0.00                        |
| Transferencias al Exterior  | 0.00                 | 0.00                           | 0.00                 | 0.00                 | 0.00                 | 0.00                        |
| <b>Bienes Muebles, Inmuebles e Intangibles</b>                            | <b>595,000.00</b>    | <b>424,000.00</b>              | <b>1,019,000.00</b>  | <b>790,260.45</b>    | <b>790,260.45</b>    | <b>228,739.55</b>           |
| Mobiliario y Equipo de Administración                                     | \$350,000.00         | \$469,000.00                   | 819,000.00           | 790,260.45           | 790,260.45           | 28,739.55                   |
| Mobiliario y Equipo Educativo y Recreativo                                | \$25,000.00          | -\$25,000.00                   | 0.00                 | 0.00                 | 0.00                 | 0.00                        |
| Equipo e Instrumental Médico y de Laboratorio                             | \$0.00               | \$0.00                         | 0.00                 | 0.00                 | 0.00                 | 0.00                        |
| Vehículos y Equipo de Transporte  | \$200,000.00         | \$0.00                         | 200,000.00           | 0.00                 | 0.00                 | 200,000.00                  |
| Equipo de Defensa y Seguridad   | \$0.00               | \$0.00                         | 0.00                 | 0.00                 | 0.00                 | 0.00                        |
| Maquinaria, Otros Equipos y Herramientas                                  | \$20,000.00          | -\$20,000.00                   | 0.00                 | 0.00                 | 0.00                 | 0.00                        |
| Activos Biológicos  | \$0.00               | \$0.00                         | 0.00                 | 0.00                 | 0.00                 | 0.00                        |
| Bienes Inmuebles  | \$0.00               | \$0.00                         | 0.00                 | 0.00                 | 0.00                 | 0.00                        |
| Activos Intangibles   | \$0.00               | \$0.00                         | 0.00                 | 0.00                 | 0.00                 | 0.00                        |
| <b>Inversión Pública</b>  | <b>0.00</b>          | <b>0.00</b>                    | <b>0.00</b>          | <b>0.00</b>          | <b>0.00</b>          | <b>0.00</b>                 |
| Obra Pública en Bienes de Dominio Público                                 | 0.00                 | 0.00                           | 0.00                 | 0.00                 | 0.00                 | 0.00                        |
| Obra Pública en Bienes Propios  | 0.00                 | 0.00                           | 0.00                 | 0.00                 | 0.00                 | 0.00                        |
| Proyectos Productivos y Acciones de Fomento                               | 0.00                 | 0.00                           | 0.00                 | 0.00                 | 0.00                 | 0.00                        |
| <b>Inversiones Financieras y Otras Provisiones</b>                        | <b>0.00</b>          | <b>0.00</b>                    | <b>0.00</b>          | <b>0.00</b>          | <b>0.00</b>          | <b>0.00</b>                 |
| Inversiones Para el Fomento de Actividades Productivas.                   | 0.00                 | 0.00                           | 0.00                 | 0.00                 | 0.00                 | 0.00                        |
| Acciones y Participaciones de Capital                                     | 0.00                 | 0.00                           | 0.00                 | 0.00                 | 0.00                 | 0.00                        |
| Compra de Títulos y Valores   | 0.00                 | 0.00                           | 0.00                 | 0.00                 | 0.00                 | 0.00                        |
| Concesión de Préstamos  | 0.00                 | 0.00                           | 0.00                 | 0.00                 | 0.00                 | 0.00                        |
| Inversiones en Fideicomisos, Mandatos y Otros Análogos                    | 0.00                 | 0.00                           | 0.00                 | 0.00                 | 0.00                 | 0.00                        |
| Otras Inversiones Financieras   | 0.00                 | 0.00                           | 0.00                 | 0.00                 | 0.00                 | 0.00                        |
| Provisiones para Contingencias y Otras Erogaciones Especiales             | 0.00                 | 0.00                           | 0.00                 | 0.00                 | 0.00                 | 0.00                        |
| <b>Participaciones y Aportaciones</b>                                     | <b>0.00</b>          | <b>0.00</b>                    | <b>0.00</b>          | <b>0.00</b>          | <b>0.00</b>          | <b>0.00</b>                 |
| Participaciones   | 0.00                 | 0.00                           | 0.00                 | 0.00                 | 0.00                 | 0.00                        |
| Aportaciones  | 0.00                 | 0.00                           | 0.00                 | 0.00                 | 0.00                 | 0.00                        |
| Convenios   | 0.00                 | 0.00                           | 0.00                 | 0.00                 | 0.00                 | 0.00                        |
| <b>Deuda Pública</b>  | <b>0.00</b>          | <b>0.00</b>                    | <b>0.00</b>          | <b>0.00</b>          | <b>0.00</b>          | <b>0.00</b>                 |
| Amortización de la Deuda Pública  | 0.00                 | 0.00                           | 0.00                 | 0.00                 | 0.00                 | 0.00                        |
| Intereses de la Deuda Pública   | 0.00                 | 0.00                           | 0.00                 | 0.00                 | 0.00                 | 0.00                        |
| Comisiones de la Deuda Pública  | 0.00                 | 0.00                           | 0.00                 | 0.00                 | 0.00                 | 0.00                        |
| Gastos de la Deuda Pública  | 0.00                 | 0.00                           | 0.00                 | 0.00                 | 0.00                 | 0.00                        |
| Costo por Coberturas  | 0.00                 | 0.00                           | 0.00                 | 0.00                 | 0.00                 | 0.00                        |
| Apoyos Financieros  | 0.00                 | 0.00                           | 0.00                 | 0.00                 | 0.00                 | 0.00                        |
| Adeudos de Ejercicios Fiscales Anteriores (Adefas)                        | 0.00                 | 0.00                           | 0.00                 | 0.00                 | 0.00                 | 0.00                        |
| <b>Total del Gasto</b>  | <b>45,649,000.00</b> | <b>0.00</b>                    | <b>45,649,000.00</b> | <b>38,042,717.39</b> | <b>38,042,717.39</b> | <b>7,606,282.61</b>         |

Nota de Gestión Administrativa 17

De conformidad con la nota de gestión administrativa número 17 la Información Contable deberá estar firmada en cada página de la misma e incluir al final la siguiente leyenda: "Bajo protesta de decir verdad declaramos que los Estados Financieros y sus notas, son razonablemente correctos y son responsabilidad del emisor"

LIC. LUIS GONZALEZ BRISEÑO  
COMISIONADO PRESIDENTE

MTRO. LUIS FERNANDO GARCIA ABUSAID  
DIRECTOR GENERAL

**Instituto Coahuilense de Acceso a la Información Pública**  
**Estado Analítico del Ejercicio del Presupuesto de Egresos**  
**Clasificación Funcional (Finalidad y Función)**  
**Del 01 de enero al 31 de diciembre de 2020**

| Concepto  | Egresos              |                                |                      |                      |                      | Subejercicio<br>6 = ( 3 - 4 ) |
|---|----------------------|--------------------------------|----------------------|----------------------|----------------------|-------------------------------|
|   | Aprobado             | Ampliaciones/<br>(Reducciones) | Modificado           | Devengado            | Pagado               |                               |
|   | 1                    | 2                              | 3 = ( 1 + 2 )        | 4                    | 5                    |                               |
| <b>Gobierno</b>   | 45,649,000.00        | 0.00                           | 45,649,000.00        | 38,042,717.39        | 38,042,717.39        | 7,606,282.61                  |
| Legislación   | 0.00                 | 0.00                           | 0.00                 | 0.00                 | 0.00                 | 0.00                          |
| Justicia  | 0.00                 | 0.00                           | 0.00                 | 0.00                 | 0.00                 | 0.00                          |
| Coordinación de la Política de Gobierno   | 0.00                 | 0.00                           | 0.00                 | 0.00                 | 0.00                 | 0.00                          |
| Relaciones Exteriores   | 0.00                 | 0.00                           | 0.00                 | 0.00                 | 0.00                 | 0.00                          |
| Asuntos Financieros y Hacendarios   | 0.00                 | 0.00                           | 0.00                 | 0.00                 | 0.00                 | 0.00                          |
| Seguridad Nacional  | 0.00                 | 0.00                           | 0.00                 | 0.00                 | 0.00                 | 0.00                          |
| Asuntos de Orden Público y de Seguridad Interior  | 0.00                 | 0.00                           | 0.00                 | 0.00                 | 0.00                 | 0.00                          |
| Otros Servicios Generales   | 45,649,000.00        | 0.00                           | 45,649,000.00        | 38,042,717.39        | 38,042,717.39        | 7,606,282.61                  |
| <b>Desarrollo Social</b>  | 0.00                 | 0.00                           | 0.00                 | 0.00                 | 0.00                 | 0.00                          |
| Protección Ambiental  | 0.00                 | 0.00                           | 0.00                 | 0.00                 | 0.00                 | 0.00                          |
| Vivienda y Servicios a la Comunidad   | 0.00                 | 0.00                           | 0.00                 | 0.00                 | 0.00                 | 0.00                          |
| Salud   | 0.00                 | 0.00                           | 0.00                 | 0.00                 | 0.00                 | 0.00                          |
| Recreación, Cultura y Otras Manifestaciones Sociales  | 0.00                 | 0.00                           | 0.00                 | 0.00                 | 0.00                 | 0.00                          |
| Educación   | 0.00                 | 0.00                           | 0.00                 | 0.00                 | 0.00                 | 0.00                          |
| Protección Social   | 0.00                 | 0.00                           | 0.00                 | 0.00                 | 0.00                 | 0.00                          |
| Otros Asuntos Sociales  | 0.00                 | 0.00                           | 0.00                 | 0.00                 | 0.00                 | 0.00                          |
| <b>Desarrollo Económico</b>   | 0.00                 | 0.00                           | 0.00                 | 0.00                 | 0.00                 | 0.00                          |
| Asuntos Económicos, Comerciales y Laborales en General  | 0.00                 | 0.00                           | 0.00                 | 0.00                 | 0.00                 | 0.00                          |
| Agropecuaria, Silvicultura, Pesca y Caza  | 0.00                 | 0.00                           | 0.00                 | 0.00                 | 0.00                 | 0.00                          |
| Combustibles y Energía  | 0.00                 | 0.00                           | 0.00                 | 0.00                 | 0.00                 | 0.00                          |
| Minería, Manufacturas y Construcción  | 0.00                 | 0.00                           | 0.00                 | 0.00                 | 0.00                 | 0.00                          |
| Transporte  | 0.00                 | 0.00                           | 0.00                 | 0.00                 | 0.00                 | 0.00                          |
| Comunicaciones  | 0.00                 | 0.00                           | 0.00                 | 0.00                 | 0.00                 | 0.00                          |
| Turismo   | 0.00                 | 0.00                           | 0.00                 | 0.00                 | 0.00                 | 0.00                          |
| Ciencia, Tecnología e Innovación  | 0.00                 | 0.00                           | 0.00                 | 0.00                 | 0.00                 | 0.00                          |
| Otras Industrias y Otros Asuntos Económicos   | 0.00                 | 0.00                           | 0.00                 | 0.00                 | 0.00                 | 0.00                          |
| <b>Otras no Clasificadas en Funciones Anteriores</b>  | 0.00                 | 0.00                           | 0.00                 | 0.00                 | 0.00                 | 0.00                          |
| Transacciones de la Deuda Pública / Costo Financiero de la Deuda                              | 0.00                 | 0.00                           | 0.00                 | 0.00                 | 0.00                 | 0.00                          |
| Transferencias, Participaciones y Aportaciones entre Diferentes Niveles y Ordenes de Gobierno | 0.00                 | 0.00                           | 0.00                 | 0.00                 | 0.00                 | 0.00                          |
| Saneamiento del Sistema Financiero  | 0.00                 | 0.00                           | 0.00                 | 0.00                 | 0.00                 | 0.00                          |
| Adeudos de Ejercicios Fiscales Anteriores   | 0.00                 | 0.00                           | 0.00                 | 0.00                 | 0.00                 | 0.00                          |
| <b>Total del Gasto</b>  | <b>45,649,000.00</b> | <b>0.00</b>                    | <b>45,649,000.00</b> | <b>38,042,717.39</b> | <b>38,042,717.39</b> | <b>7,606,282.61</b>           |

Nota de Gestión Administrativa 17

De conformidad con la nota de gestión administrativa número 17 la Información Contable deberá estar firmada en cada página de la misma e incluir al final la siguiente leyenda:  
 “Bajo protesta de decir verdad declaramos que los Estados Financieros y sus notas, son razonablemente correctos y son responsabilidad del emisor”

LIC. LUIS GONZALEZ BRISEÑO  
 COMISIONADO PRESIDENTE

MTRO. LUIS FERNANDO GARCIA ABUSAÍD  
 DIRECTOR GENERAL

*[Handwritten signature]*




**Instituto Coahuilense de Acceso a la Información Pública**  
**Endeudamiento Neto**  
**Del 01 de enero al 31 de diciembre de 2020**

| Identificación de Crédito o Instrumento | Contratación / Colocación | Amortización | Endeudamiento Neto |
|---|---------------------------|--------------|--------------------|
|   | A                         | B            | C = A - B          |
| <b>Créditos Bancarios</b>               |                           |              |                    |
| Total Créditos Bancarios                | 0.00                      | 0.00         | 0.00               |
| <b>Otros Instrumentos de Deuda</b>      |                           |              |                    |
| Total Otros Instrumentos de Deuda       | 0.00                      | 0.00         | 0.00               |
| <b>TOTAL</b>                            | <b>0.00</b>               | <b>0.00</b>  | <b>0.00</b>        |


Nota de Gestión Administrativa 17

De conformidad con la nota de gestión administrativa número 17 la Información Contable deberá estar firmada en cada página de la misma e incluir al final la siguiente leyenda: "Bajo protesta de decir verdad declaramos que los Estados Financieros y sus notas, son razonablemente correctos y son responsabilidad del emisor"




---

LIC. LUIS GONZALEZ BRISEÑO  
 COMISIONADO PRESIDENTE




---

MTRO. LUIS FERNANDO GARCIA ABUSAÍD  
 DIRECTOR GENERAL



**Instituto Coahuilense de Acceso a la Información Pública**


**Intereses de la Deuda**

Del 01 de enero al 31 de diciembre de 2020

| Identificación de Crédito o Instrumento           | Devengado   | Pagado      |
|---|-------------|-------------|
| <b>Créditos Bancarios</b>                         |             |             |
|   |             |             |
| Total de Intereses de Créditos Bancarios          | 0.00        | 0.00        |
| <b>Otros Instrumentos de Deuda</b>                |             |             |
|   |             |             |
| Total de Intereses de Otros Instrumentos de Deuda | 0.00        | 0.00        |
| <b>TOTAL</b>                                      | <b>0.00</b> | <b>0.00</b> |

Nota de Gestión Administrativa 17


De conformidad con la nota de gestión administrativa número 17 la Información Contable deberá estar firmada en cada página de la misma e incluir al final la siguiente leyenda: "Bajo protesta de decir verdad declaramos que los Estados Financieros y sus notas, son razonablemente correctos y son responsabilidad del emisor"



\_\_\_\_\_  
**LIC. LUIS GONZALEZ BRISEÑO**  
**COMISIONADO PRESIDENTE**



\_\_\_\_\_  
**MTRC. LUIS FERNANDO GARCIA ABUSAÍD**  
**DIRECTOR GENERAL**



Instituto Coahuilense de Acceso a la Información Pública

Indicadores de Postura Fiscal

Del 01 de enero al 31 de diciembre de 2020

| Concepto   | Estimado      | Devengado     | Pagado <sup>3</sup> |
|--|---------------|---------------|---------------------|
| I. Ingresos Presupuestarios (I=1+2)                              | 45,649,000.00 | 47,187,331.13 | 47,187,331.13       |
| 1. Ingresos del Gobierno de la Entidad Federativa <sup>1</sup>   | 0.00          | 0.00          | 0.00                |
| 2. Ingresos del Sector Paraestatal <sup>1</sup>                  | 45,649,000.00 | 47,187,331.13 | 47,187,331.13       |
| II. Egresos Presupuestarios (II=3+4)                             | 45,649,000.00 | 38,042,717.39 | 38,042,717.39       |
| 3. Egresos del Gobierno de la Entidad Federativa <sup>2</sup>    | 0.00          | 0.00          | 0.00                |
| 4. Egresos del Sector Paraestatal <sup>2</sup>                   | 45,649,000.00 | 38,042,717.39 | 38,042,717.39       |
| III. Balance Presupuestario (Superávit o Déficit) (III = I - II) | 0.00          | 9,144,613.74  | 9,144,613.74        |

| Concepto   | Estimado | Devengado    | Pagado <sup>3</sup> |
|--|----------|--------------|---------------------|
| III. Balance presupuestario (Superávit o Déficit)        | 0.00     | 9,144,613.74 | 9,144,613.74        |
| IV. Intereses, Comisiones y Gastos de la Deuda           | 0.00     | 0.00         | 0.00                |
| V. Balance Primario ( Superávit o Déficit) (V= III - IV) | 0.00     | 9,144,613.74 | 9,144,613.74        |

| Concepto  | Estimado | Devengado | Pagado <sup>3</sup> |
|---|----------|-----------|---------------------|
| A. Financiamiento                               | 0.00     | 0.00      | 0.00                |
| B. Amortización de la deuda                     | 0.00     | 0.00      | 0.00                |
| C. Endeudamiento ó desendeudamiento (C = A - B) | 0.00     | 0.00      | 0.00                |

1 Los Ingresos que se presentan son los ingresos presupuestario totales sin incluir los ingresos por financiamientos. Los Ingresos del Gobierno de la Entidad Federativa corresponden a los del Poder Ejecutivo, Legislativo Judicial y Autónomos


2 Los egresos que se presentan son los egresos presupuestarios totales sin incluir los egresos por amortización. Los egresos del Gobierno de la Entidad Federativa corresponden a los del Poder Ejecutivo, Legislativo, Judicial y Órganos Autónomos

3 Para Ingresos se reportan los ingresos recaudados; para egresos se reportan los egresos pagados

Nota de Gestión Administrativa 17

De conformidad con la nota de gestión administrativa número 17 la Información Contable deberá estar firmada en cada página de la misma e incluir al final la siguiente leyenda:  
 "Bajo protesta de decir verdad declaramos que los Estados Financieros y sus notas, son razonablemente correctos y son responsabilidad del emisor"

  
 LIC. LUIS GONZALEZ BRISEÑO  
 COMISIONADO PRESIDENTE

  
 MTRO. LUIS FERNANDO GARCIA ABUSAÍD  
 DIRECTOR GENERAL

